

TALMET

ALUMINIOWE DRZWI PANELOWE



SERIA MILLO

EDYCJA 2024

WYPEŁNIENIE WSADOWE:

- drzwi o wymiarach do 1200 x 2400mm
- panel wsadowy
- **profile w systemie Superial 75mm**
- próg aluminiowy 15mm
- pakiet szklenia: 2-komorowy, 3-szybowy (rodzaje: przezroczysta, reflex, ornament, lustro weneckie, piaskowana)
- w standardzie szyba hartowana,
- 3 zawiasy nawierzchniowe Wala WX (powyżej 2200mm dodatkowy 4-ty zawias).
- zamek 3-punktowy GU, automatyczny.
- klamka dwustronna ze stali nierdzewnej lub pochwyt jedno lub dwustronny Q45, Q10, P45, P10 o wymiarach 300-1800mm. Przy wyborze opcji z pochwytym - standardowo rozeta pierścieniowa od strony zewnętrznej.
- kolorystyka - dowolny kolor z palet: RAL, IGP, Tiger
- wkładki bezklasowe

SUPERIAL 75mm (Standard dla wypełnień wsadowych)

- głębokość zabudowy 75mm
- 3-komorowy z przekładką termiczną
- 2-uszczelkowy
- Współczynnik U od 1,0 [W/m²*K]
- ekonomiczny wariant spełniający wymogi termiczne



WYPEŁNIENIE NAKŁADKOWE:


- drzwi o wymiarach do 1200 x 2400mm
- panel nakładkowy, dwustronny
- **profile w systemie Genesis 75mm**
- próg aluminiowy 15mm
- pakiet szklenia: 2-komorowy, 3-szybowy (rodzaje: przezroczysta, reflex, ornament, lustro weneckie, piaskowana).
- w standardzie szyba hartowana,
- 3 zawiasy rolkowe Wala WR (powyżej 2200mm dodatkowy 4-ty zawias).
- zamek 3-punktowy GU, automatyczny.
- klamka dwustronna lakierowana lub pochwyt jedno lub dwustronny Q45, Q10, P45, P10 o wymiarach 300-1800mm. Przy wyborze opcji z pochwytym, standardowo rozeta pierścieniowa od strony zewnętrznej.
- kolorystyka - dowolny kolor z palet: RAL, IGP, Tiger
- wkładki w klasie C

GENESIS 75mm (Standard dla wypełnień nakładkowych)

- głębokość zabudowy 75mm
- 3-komorowy z przekładką termiczną
- 3-uszczelkowy - innowacyjne rozwiązania doszczelniające
- Współczynnik U od 0,8 [W/m²*K]
- bardzo dobra izolacyjność termiczna

STAR 90mm (Opcja premium za dopłatą - tylko dla wypełnień nakładkowych)

- głębokość zabudowy 90mm
- 3-komorowy z przekładką termiczną
- doskonała statyka drzwi
- dodatkowa szyba w pakiecie szklenia
- próg aluminiowy: 28mm
- Współczynnik U od 0,7 [W/m²*K]
- znakomita izolacyjność termiczna





MILLO-01

Na wizualizacji:

Kolor: RAL 7022

Pochwył: Q10 ze stali nierdzewnej, L: 1200mm

Szyba mleczna z przeziernymi paskami

Rowki frezowane wyłącznie od zewnątrz.



MILLO-02

Na wizualizacji:

Kolor: RAL 7016

Pochwył: Q10 ze stali nierdzewnej, L: 1200mm

Szyba mleczna z przeziernymi paskami

Rowki frezowane wyłącznie od zewnątrz.



MILLO-03

Na wizualizacji:

Kolor: RAL 7016 z aplikacją Inox od strony zewnętrznej

Pochwył: Q10 ze stali nierdzewnej, L: 1200mm

Szyba mleczna z przeziernymi paskami

Rowki frezowane wyłącznie od zewnątrz.



MILLO-04

Na wizualizacji:

Kolor: RAL 9005

Pochwył: Q10 ze stali nierdzewnej, L: 1200mm

Obustronnie gładkie



MILLO-05

Na wizualizacji:

Kolor: RAL 9016

Pochwył: Q10 ze stali nierdzewnej, L: 1000mm

Rowki frezowane wyłącznie od zewnątrz



MILLO-06

Na wizualizacji:

Kolor: RAL 7016 z aplikacją RAL 3003 od strony zewnętrznej

Pochwył: Q10 ze stali nierdzewnej, L: 1200mm

Rowki frezowane wyłącznie od zewnątrz



MILLO-07

Na wizualizacji:

Kolor: RAL 6005

Pochwyt: Q10 ze stali nierdzewnej, L: 1200mm

Szyba mleczna

Rowki frezowane wyłącznie od zewnątrz



MILLO-08

Na wizualizacji:

Kolor: RAL 7016 z aplikacją Inox od strony zewnętrznej

Pochwyt: Q10 ze stali nierdzewnej, L: 1200mm

Szyba mleczna

Rowki frezowane wyłącznie od zewnątrz



MILLO-09

Na wizualizacji:

Kolor: RAL 7001 z aplikacją Wood Colour Effect od strony zewnętrznej

Pochwyt: Q10 ze stali nierdzewnej, L: 1200mm

Szyba mleczna

Rowki frezowane wyłącznie od zewnątrz



23a



MILLO-10

Na wizualizacji:

Kolor: RAL 3004

Pochwył: Q10 ze stali nierdzewnej, L: 1200mm

Szyba mleczna z przeziernymi paskami

Rowki frezowane wyłącznie od zewnątrz



MILLO-11

Na wizualizacji:

Kolor: RAL 7016

Pochwył: Q10 ze stali nierdzewnej, L: 1200mm

Szyba mleczna z przeziernymi paskami

Rowki frezowane wyłącznie od zewnątrz



MILLO-12

Na wizualizacji:

Kolor: RAL 7022 z aplikacją Inox od strony zewnętrznej

Pochwył: Q10 ze stali nierdzewnej, L: 1200mm

Szyba mleczna z przeziernymi paskami

Rowki frezowane wyłącznie od zewnątrz



MILLO-13

Na wizualizacji:

Kolor: RAL 7035

Pochwył: PS ze stali nierdzewnej, L: 1800mm

Rowki frezowane wyłącznie od zewnątrz



MILLO-14

Na wizualizacji:

Kolor: RAL 9005

Pochwył: PS ze stali nierdzewnej, L: 1800mm

Rowki frezowane wyłącznie od zewnątrz



MILLO-15

Na wizualizacji:

Kolor: RAL 7048

Pochwył: PS ze stali nierdzewnej, L: 1800mm

Szyba mleczna

Rowki frezowane wyłącznie od zewnątrz



MILLO-16

Na wizualizacji:

Kolor: RAL 7042

Pochwył: Q10 ze stali nierdzewnej, L: 1200mm

Szyba mleczna

Obustronnie gładkie



MILLO-17

Na wizualizacji:

Kolor: RAL 6008

Pochwył: Q10 ze stali nierdzewnej, L: 1200mm.

Szyba mleczna

Obustronnie gładkie



MILLO-18

Na wizualizacji:

Kolor: RAL 9005 z aplikacją Inox od strony zewnętrznej

Pochwył: Q10 ze stali nierdzewnej, L: 1200mm

Szyba mleczna

Obustronnie gładkie



MILLO-19

Na wizualizacji:

Kolor: RAL 7035 z czarną aplikacją od strony zewnętrznej

Pochwyty: Q10 w kolorze czarnym, L: 1200mm

Szyba mleczna

Aplikacja tylko od wewnątrz



MILLO-20

Na wizualizacji:

Kolor: RAL 7026 z aplikacją Inox od strony zewnętrznej

Pochwyty: Q10 ze stali nierdzewnej, L: 1200mm

Szyba mleczna

Rowki frezowane tylko od wewnątrz



MILLO-21

Na wizualizacji:

Kolor: RAL 8017 z aplikacją Inox od strony zewnętrznej

Pochwyty: Q10 ze stali nierdzewnej, L: 1200mm

Szyba mleczna

Rowki frezowane tylko od wewnątrz





MILLO-22

Na wizualizacji:

Kolor: RAL 9005

Klamka: Wala H1 inox

Rowki frezowane wyłącznie od zewnątrz



MILLO-23

Na wizualizacji:

Kolor: RAL 9003

Klamka: Wala H1 czarna

Rowki frezowane tylko od zewnątrz



MILLO-24

Na wizualizacji:

Kolor: RAL 9005

Klamka: Wala H1 czarna

Szyba mleczna z przeziernymi paskami

Rowki frezowane tylko od zewnątrz



MILLO-25

Na wizualizacji:

Kolor: RAL 7021

Klamka: Wala H1 czarna

Szyba mleczna z przeziernymi paskami

Rowki frezowane wyłącznie od zewnątrz



MILLO-26

Na wizualizacji:

Kolor: RAL 7040

Klamka: Wala H1 czarna

Szyba mleczna z przeziernymi paskami

Rowki frezowane wyłącznie od zewnątrz



MILLO-27

Na wizualizacji:

Kolor: IGP 713822

Pochwyt: PS-W ze stali nierdzewnej, L: 1600mm

Rowki frezowane tylko od zewnątrz



MILLO-28

Na wizualizacji:

Kolor: RAL 4007

Pochwył: P10 ze stali nierdzewnej, L: 1800mm Ø30

Rowki frezowane wyłącznie od zewnątrz



MILLO-29

Na wizualizacji:

Kolor: IGP SP7162

Pochwył: P10 ze stali nierdzewnej, L: 1800mm Ø30

Szyba mleczna

Rowki frezowane tylko od zewnątrz



MILLO-30

Na wizualizacji:

Kolor: WDOR01 Orzech

Klamka: Wala H1 inox

Szyba mleczna

Rowki frezowane tylko od zewnątrz



MILLO-31

Na wizualizacji:

Kolor: WDWN01 Winchester

Pochwyt: Q10 ze stali nierdzewnej, L: 1200mm

Szyba reflex brązowa

Rowki frezowane tylko od zewnątrz



MILLO-32

Na wizualizacji:

Kolor: WDWN01 Winchester

Klamka: Wala H1 czarna

Szyba lustro weneckie

Rowki frezowane tylko od zewnątrz



MILLO-33

Na wizualizacji:

Kolor: IGP 713862

Pochwyt: P10 ze stali nierdzewnej, L: 1400mm

Panel 3D od zewnątrz



MILLO-34

Na wizualizacji:

Kolor: RAL 5026

Pochwyt: P10 czarny, L: 1400mm

Szyba mleczna

Panel 3D od zewnątrz



MILLO-35

Na wizualizacji:

Kolor: IGP 713822

Pochwyt: P10 ze stali nierdzewnej, L: 1400mm

Szyba mleczna

Panel 3D od zewnątrz



MILLO-36

Na wizualizacji:

Kolor: RAL 5020

Pochwyt: Q10 ze stali nierdzewnej, L: 1000mm

Rowki frezowane tylko od zewnątrz



MILLO-37

Na wizualizacji:

Kolor: RAL 7000

Pochwył: Q10 ze stali nierdzewnej, L: 1000mm.

Szyba reflex

Rowki frezowane tylko od zewnątrz

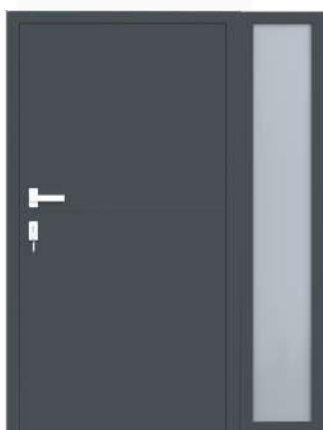




NAŚWIETLE

RODZAJE SZKLENIA DOŚWIETLI:

- szkło przezroczyste
- szkło reflex
- szkło typu ornament
- szkło typu lustro weneckie
- szkło piaskowane




DOŚWIETLE PRAWIE




DOŚWIETLE LEWE



DOŚWIETLE PRAWIE I LEWE




NAŚWIETLE + DOŚWIETLE PRAWIE



NAŚWIETLE + DOŚWIETLE LEWE

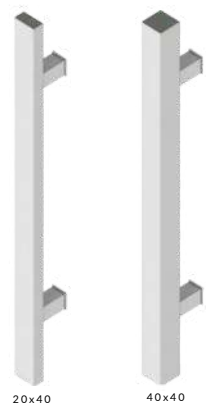
NAŚWIETLE + DOŚWIETLE PRAWIE
I LEWE

Q45



20x40 40x40

Q10



20x40 40x40

P45



Ø30 Ø40

P10



Ø30 Ø40

POCHWYTY Q45 I Q10

Długość standardowa: 300-1800mm
Kolor: Inox lub paleta RAL

POCHWYTY P45 I P10

Długość standardowa: 300-1800mm
Kolor: Inox lub paleta RAL

Klamka H1



Klamka H2




KLAMKA H1 I H2

Materiał: aluminium
Kolor: Inox lub paleta RAL

POCHWYTY – OPCJE DODATKOWE

Q10D

Q45D



40x40 40x40

POCHWYTY Q10D I Q45D

Długość: 1000, 1200, 1600mm

Q90



20x40 40x40

POCHWYT Q90

Długość: 300-2200mm

Q90D



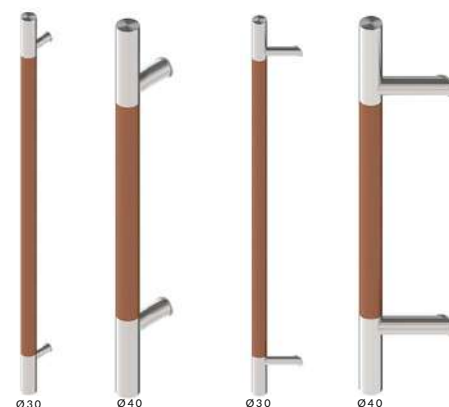
40x40

POCHWYT Q90D

Długość: 800-1600mm

P10D

P45D



Ø30 Ø40 Ø30 Ø40

POCHWYTY P10 I P45D

Długość: 600-1600mm

DQ10

DQ45-S2



POCHWYTY DQ10 I D145-S2

Długość: 300-2200mm

DQS



POCHWYT DQW

Długość: 960mm

PS

PS-W



POCHWYTY PS I PS-W

Długość: 1500-2400mm

KA-1



POCHWYT KA-1

Długość: 800-2000mm

A-BX-PE07




POCHWYT A-BX-PE07

Długość: 600-1600 mm



ZAWIASY ROLKOWE



ZAWIASY UKRYTE



TRANSPONDER



MIKROPRZEŁĄCZNIK



CZYTNIK LINII
PAPILARNYCH



KLAWIATURA
NUMERYCZNA



SAMOZAMYKACZ
WIDOCZNY RAMIENIOWY



SAMOZAMYKACZ WIDOCZNY Z
SZYNĄ ŚLIZGOWĄ

OPCJE DODATKOWE

- System STAR 90mm
- Zawiasy rolkowe do drzwi wsadowych
- 3 zawiasy ukryte (należy zapytać o możliwość wykonania)
- Silnik elektromotoryczny
- Kolor drewnopodobny
- Bolce antywyważeniowe 2szt.
- Wkładka z pokrętkiem od wewnątrz
- Samozamykacz widoczny ramieniowy
- Samozamykacz widoczny z szyną ślizgową
- Samozamykacz ukryty z blokadą
- Elektrozaczepek
- Gałko-klamka ze stali nierdzewnej
- Mikroprzełącznik lub sensor dotyku w pochwycie
- Czytnik linii papilarnych Idencom
- Klawiatura numeryczna Idencom
- Transponder (czytnik kart, breloków) Idencom
- SOREX
- Frezy widoczne od wewnętrznej strony drzwi
- szyba antywłamaniowa

WZORNIKI KOLORÓW:

Kolorystyka drzwi oparta jest o wzorniki dostarczane przez systemodawcę.

Wyróżniamy kilka rodzajów palet kolorów:

- mat
- połysk
- o lekkiej strukturze IGPS2
- o pełnej strukturze ST

Uwaga! Odcienie paneli drzwiowych mogą nieznacznie odbiegać od odcieni profili.

Istnieje możliwość zamówienia innego koloru ościeżnicy od skrzydła drzwiowego. Ta opcja nie wymaga dopłaty. Producent nie przewiduje też dopłaty za opcje dwukolorowe (wewnętrzny i zewnętrzny kolor drzwi).

PALETA RAL

Butelkowa zieleń, ognisty czerwony, a może klasyczny antracyt? Nadaj swojemu domowi charakteru już od progu!

Standardowa kolorystyka obejmuje dowolny kolor z **wzornika RAL**.

**KOLORY DREWNOPODOBNE:**

Paleta **Wood Colour Effect** zawiera 16 kolorów drewnopodobnych: złoty dąb, orzech, mahoń, dąb bagienny, buk, sosna, siena PL, siena rosso, winchester, złota wiśnia, wenge, ciemny mahoń, klasyczny złoty dąb, dąb bielony, dąb szary, buk bielony.

PRZYKŁADOWE KOLORY DREWNOPODOBNE**PRZYKŁADOWE KOLORY RAL I IGP**

CENY:

- Ceny zawarte w cenniku są cenami netto.
- Do cen należy doliczyć podatek VAT wg obowiązujących przepisów.
- Zaliczki i terminy płatności określają warunki współpracy.
- Cennik nie stanowi oferty w rozumieniu Kodeksu Cywilnego.
- Cennik obowiązuje na terenie Polski.

REALIZACJA ZAMÓWIEŃ:

- Niestandardowe zamówienia podlegają indywidualnej wycenie.
- Zamówienia realizowane są po wpłaceniu zaliczki.
- Termin realizacji zamówienia wynosi 6-8 tygodni, producent określa go precyzyjnie na potwierdzeniu zamówienia.
- Firma Talmet S.C. zastrzega sobie prawo własności do wszystkich dostarczonych wyrobów do chwili całkowitego uregulowania płatności za zamówienie.

GWARANCJA

- Wykonane produkty są fabrycznie nowe i pozbawione wad.
- Produkty na użytek mieszkalny objęte są 5-letnią gwarancją na stolarkę aluminiową, powłoki lakiernicze i drewnopodobne oraz roczną gwarancją na akcesoria (zawiasy, klamki, zamki, pochwyt, samozamykacze).
- Produkty na użytek publiczny obejmuje 2-letnia gwarancja na stolarkę i roczna na akcesoria. Istnieje możliwość przedłużenia gwarancji z 2 do 5 lat na indywidualnych warunkach.
- Warunkiem skorzystania z gwarancji jest okazanie dowodu zakupu.
- Sposób realizacji gwarancji określa producent. Może polegać on na naprawie reklamowanego produktu, jego wymianie lub obniżeniu ceny.

GWARANCJA NIE OBEJMUJE:

- Uszkodzeń mechanicznych,
- Uszkodzeń spowodowanych niewłaściwym użytkowaniem i konserwacją.
- Zmian konstrukcyjnych wprowadzonych przez Klienta bez zgody producenta.
- Napraw prowadzonych przez osoby nieupoważnione przez producenta.
- Widoczne wady typu uszkodzenia mechaniczne, zarysowania profili i szyb, Kupujący zobowiązany jest zgłosić przy odbiorze towaru.

MYCIE I UŻYTKOWANIE:

- Mycie drzwi zalecane jest przynajmniej raz w roku.
- Do mycia należy użyć czystej, letniej wody z niewielką ilością delikatnych detergentów i bawełnianej szmatki.
- Nie wolno myć powłok strumieniem pary wodnej ani stosować mocno kwaśnych lub mocno alkalicznych detergentów.
- Nie wolno stosować organicznych rozpuszczalników zawierających estry, ketony, alkohole czy chlor, gdyż mogą one reagować z aluminium.
- Powłoki proszkowe nie są odporne na uszkodzenia mechaniczne spowodowane przez ostre narzędzia i materiały ściernie.
- Zbyt długie pozostawianie taśm zabezpieczających może powodować zespolenie folii z powłoką proszkową i niemożliwość usunięcia folii bez naruszenia powłok proszkowych.

UWAGA:

Ogólne warunki handlowe znajdują się na stronie www.talmet.pl



O NAS

Ponad 30 lat doświadczeń w produkcji stolarki aluminiowej pozwoliło nam wypracować solidne standardy.

Ze szczególną uwagą podchodzimy do:

- Wzorów termicznych stawiając na energooszczędne rozwiązania,
- Wysokiej jakości materiałów produkcyjnych oraz profesjonalnego zaplecza maszynowego.
- Estetyki wykonania.

WYSOKA JAKOŚĆ

Perfekcyjny wygląd i niezawodna jakość? Wiemy jak to zrobić!

Tworzymy drzwi aluminiowe z dbałością o najdrobniejsze szczegóły.

Na każdym etapie produkcji dbamy o precyzję i wysoką jakość.

Jesteś dystrybutorem i szukasz zaufanego producenta?
Jesteśmy dla Ciebie!

NASI KLIENCI

Oferta kierowana jest do salonów sprzedaży stolarki okienno-drzwiowej poszukujących profesjonalnej współpracy charakteryzującej się:

- Wysoką jakością obsługi Klienta,
- Terminowością.
- Serwisem gwarancyjnym i pogwarancyjnym.
- Fachowym doradztwem.
- Produkcją dopasowaną do indywidualnych potrzeb,



WSPÓŁPRACUJEMY Z NAJLEPSZYMI

aliplast
aluminium extrusion

ALUPROF
ALUMINIUM SYSTEMS

deceuninck heroyal

R Reynoers
Aluminium

aluron
SYSTEMY ALUMINIOWE

PRESSGLASS
LEADING IN EUROPE

AGC

TALMET

tel. 33 81 74 020
oferty@talmet.pl
www.talmet.pl
